

BOKSLUTS- KOMMUNIKÉ

JANUARI–DECEMBER 2014

Inlandsinnovation AB, org.nr. 556819-2263

SAMMANDRAG

FJÄRDE | HELÅRET KVARTALET | JAN-DEC

**FJÄRDE KVARTALET 2014**

- Fjärde kvartalets resultat efter beräknad skatt uppgick till -29 (-37) miljoner kronor.
- Kassaflödet uppgick till -36 (-121) miljoner kronor.
- Likvida medel och kortfristiga placeringar vid kvartalets slut uppgick till 1 296 (1 424) miljoner kronor. Orealiserade övervärden har inte påverkat kvartalets resultat och uppgick för kortfristiga kapitalplaceringar till 61 (61) miljoner kronor och för långfristiga kapitalplaceringar till 9 (9) miljoner kronor.
- Under kvartalet har investeringar om 14 (117) miljoner kronor skett i andelar i ägarkapital och lån med rätt att konvertera i de nya portföljföretagen Digitala Tillväxtkassan i Umeå, JPS Teknik och Sensible Solutions Sweden samt 27 (19) miljoner kronor i de befintliga portföljföretagen EasyFill, Ekoväst Invest, Flooré, Idea2Innovation, Nordic Iron Ore och Örndalen Exploatering.

HELÅRET JANUARI-DECEMBER 2014

- Årets resultat efter beräknad skatt uppgick till -12 (10) miljoner kronor.
- Kassaflödet uppgick till -134 (-200) miljoner kronor.
- Likvida medel och kortfristiga placeringar vid årets slut uppgick till 1 296 (1 424) miljoner kronor. Orealiserade övervärden har inte påverkat delårets resultat och uppgick för kort- och långfristiga kapitalplaceringar till 70 (70) miljoner kronor.
- Inlandsinnovation har under året genomfört investeringar om 162 (275) miljoner kronor i andelar i och utlåning till 29 (24) nya och befintliga portföljföretag. Exit har genomförts i 1 (1) bolag.
- Sedan verksamheten startade hösten 2011 har Inlandsinnovation genomfört investeringar i 45 (27) företag på totalt 737 (574) miljoner kronor i andelar, genom utlåning och via kapital som tillskjutits genom förlagsinsats. Bolaget har genomfört 2 (1) exits.

INLANDSINNOVATION I SAMMANDRAG

	Kvartal 4 2014 ²	Kvartal 4 2013 ²	Helår 2014 ²	Helår 2013 ²
Periodens resultat, tkr	-29 097	-36 912	-11 566	9 602
Antal företag i investeringsportföljen, stycken ¹	43	26	43	26
Portföljinvesteringar under perioden, tkr	42 747	136 186	162 226	275 083
Periodens kassaflöde, tkr	-35 719	-121 366	-133 714	-200 011
Likvida medel och kortfristiga placeringar, tkr ¹	1 296 115	1 423 577	1 296 115	1 423 577
Långfristiga kapitalplaceringar i värdepapper, tkr ¹	100 000	100 000	100 000	100 000
Justerat eget kapital, tkr ¹	1 945 339	2 048 403	1 945 339	2 048 403
Soliditet, %	94,2	98,5	94,2	98,5
Antal anställda, stycken ¹	7	6	7	6

¹ Vid periodens utgång.

² Från och med 1 januari 2014 tillämpar Inlandsinnovation BFNAR 2012:1 Årsredovisning och koncernredovisning ("K3"). Omräkning av jämförelsesiffrorna för tidigare år har ej skett.

VD PETER GULLANDER



”
Inlandsinnovation växer, både i antal portfölj företag och anställda.

STORTILLVÄXTVILJA I REGIONEN

Många företagare i de sju nordligaste länen vill växa och Inlandsinnovation är med och investerar för tillväxt i regionen. Under 2014 har Inlandsinnovation investerat i 29 företag som har kapacitet och vilja att växa.

A

rets sista kvartal var också mitt första som vd och det har varit lärorika och intensiva månader. Jag har lärt känna Inlandsinnovation men också många av våra portfölj företag och jag inspireras och imponeras av alla engagerade, duktiga och hårt arbetande entreprenörer.

Inlandsinnovation växer, både i antal portfölj företag och anställda. Vi har ökat vår portfölj till 43 företag och eftersom vi både vill göra fler investeringar och vara aktiva ägare så nyanställer vi. I januari 2015 började två personer och under våren räknar vi med att rekrytera ytterligare fyra, så att vi blir sammanlagt 13 personer i tjänst i Östersund.

För att göra fler investeringar önskar vi även få kontakt med fler företag som vill växa. Vi inledde under november en besökssturné där

första stoppet var Karlstad i Värmland. Nu i februari och mars fortsätter vi till Gävleborg och Dalarna. Före sommaren ska vi ha besökt alla de sju län vi verkar i.

Vi är måna om våra portfölj företag. Vi förvaltar och tillför kunskap till företagen men vill också inspirera. I november arrangerade vi ännu en portföljdag, den här gången på Arlanda, på temat försäljning. Dryga 60 deltagare fick ta del av föreläsningar och det nätverk som vi alla ingår i. Under sista kvartalet deltog vi vid riskkapitaldagen i norr i Skellefteå där vi också träffade många sprudlande entreprenörer. Det finns stor tillväxtvilja i regionen!

Under årets sista kvartal utökade vi vår portfölj med två företag. Hälsingebolaget JPS Teknik som är verksamma inom skogsindustrin och Sundsvallsbaserade Sensible Solutions Sweden som utvecklat engångslakan med yttäckande fuktsensorer. Vi investerade även i en ny tillväxtkassa, och genomförde ytterligare investeringar i befintliga företag.

Inlandsinnovation kan titta tillbaka på ett framgångsrikt 2014 med investeringar i 18 nya och 11 befintliga portfölj företag med 162 miljoner kronor och 2015 siktar vi ännu högre. Vi har hittat vår modell för investeringar, det vill säga att vi framförallt ska göra direktinvesteringar av eget kapital i små och medelstora företag i tillväxt. Inlandsinnovations uppdrag är att bidra med ökad tillväxt och fler arbetstillfällen till regionen. Det är ansvarsfullt och roligt att få vara vd för ett riskkapitalbolag med det uppdraget!

Peter Gullander
Verkställande direktör

FAKTA FRÅN START

423 förfrågningar har kommit in sedan start.

45 företag har Inlandsinnovation hittills investerat i.

737 miljoner kronor har investerats sedan start.



Vår samlade kompetens och erfarenhet från andra företag blir en trygghet och ett verktyg för portföljföretaget.

VARFÖR RISKKAPITAL?

Hellre äga 50 procent av något bra än 100 procent av något halvbra, så resonerar många av de företag som har valt att ta in riskkapital. Samtidigt kan det finnas en oro och ett motstånd bland entreprenörer att ta in en extern ägare och därmed släppa lite på kontrollen över sitt livsverk.

För de som vill och kan växa finns dock mycket att vinna. När Inlandsinnovation väljer att investera i ett företag betyder det att företaget, förutom kapital, också får ett tillskott när det gäller kompetens, engagemang och nätverk.

KAPITAL

Inlandsinnovation investerar i företag som kan och vill växa. Hur mycket vi investerar beror på företagets utvecklingspotential och möjligheter till expansion. Tillskottet av kapital ger företaget möjlighet att ta nästa steg i utvecklingen och förverkliga sina ambitioner. Det kan till exempel handla om att utveckla en ny produkt, ta klivet ut på en internationell marknad, expandera genom förvärv eller bygga en ny produktionslina för att möta en ökad efterfrågan.

KOMPETENS OCH ENGAGEMANG

När Inlandsinnovation går in som delägare i ett företag gör vi det med stort engagemang. Som delägare har vi ett stort intresse av att det går bra, vi vill att företaget ska lyckas! Konkret innebär det att vi genom styrelserepresentation, ett aktivt styrelsearbete och en tydlig ägaragenda säkerställer företagets intressen. För företagaren är det ofta första gången, som de till exempel gör ett uppköp eller växer internationellt, men inte för oss. Vår samlade kompetens och erfarenhet från andra företag blir en trygghet och ett verktyg för portföljföretaget.

NÄTVERK

Som partner till Inlandsinnovation får du tillgång till ett stort nätverk, både av finansiella aktörer som arbetar med riskkapital och finansieringslösningar samt med professionella personer som arbetar med juridik, försäljning, marknad, import eller export. I vår investeringsportfölj finns också företagare som genomgår samma resa som du och ditt företag. Ett par gånger varje år bjuder vi in alla våra företag till portföljdagar – det brukar vara uppskattade möten med tillfälle för nätverkande, kompetensutveckling och inspiration.

Så här säger ett par av våra portföljföretag om vårt samarbete:



– Tack vare riskkapital från Inlandsinnovation kunde vi fördubbla vår verksamhet genom att köpa norska systemleverantören Dolphin. Nybildade Loxysoft Group är nu störst i Norden inom kontaktcentertjänster med en omsättning på 140 miljoner kronor med 100 anställda på fem orter. *Tobias Sjölander, vd, Loxysoft Group*



– I och med Inlandsinnovations investering får vi möjlighet att fullt ut marknadsföra vårt underhållningskoncept Heroes of the City internationellt. Kapitalet gör att vi kan marknadsföra oss direkt till konsumenten, det vill säga barnen, via exempelvis Youtube eller appar. På det sättet kan vi komma in i nya länder utan att vara beroende av befintliga distributörer, det betyder otroligt mycket för vår expansion. *Pelle Ferner, vd, Ruta Ett DVD AB*

ANDREJ KLEDZIK, INVESTERINGSANSVARIG PÅ INLANDSINNOVATION

FEM FRÅGOR OCH SVAR OM RISKKAPITAL



INVESTERINGSANSVARIG

Andrej Kledzik

.....
"Riskkapital är till för företag som vill och kan växa men som behöver hjälp med kapital och kanske också kompetens och nätverk för att ta nästa steg i sin utveckling."

Vad är riskkapital?

Begreppet riskkapital omfattar all typ av kapital utom banklån som riskeras vid en investering. Riskkapital indelas huvudsakligen i två grupper, så kallat venture capital och buy-out. Venture capital vänder sig till nystartade tillväxtbolag och buy-out till mer mogna företag. Inlandsinnovation arbetar huvudsakligen i tidig fas, men kan även vara en del av en buy-out. Istället för ordet riskkapital talar vi även om "ägarkapital" eller "egenkapital" vilket vi tycker bättre återspeglar det vi sysslar med.

När passar det att ta in riskkapital?

När företaget vill växa kan vi tillsammans med banken och annat externt kapital vara med och finansiera tillväxten. För entreprenören innebär externt riskkapital begränsad egen finansiell risk samt tillgång till nätverk och kompetens. Tack vare riskkapital kan företaget våga satsa på projekt som innehåller lite högre risk men också har en hög förväntad avkastning.

Vad är fördelarna och nackdelarna med riskkapital sett ur entreprenörens perspektiv?

En fördel med riskkapital är att företaget tillförs kapital från extern investerare som delar risken med entreprenören. Det ger även företaget en fördel eftersom det inte krävs några räntebetalningar och amorteringar på riskkapitalet eller ställer krav på säkerheter från entreprenören. En riskkapitalaktör brukar också ha både kompetens och kontakter som hjälper till att utveckla företaget.

En nackdel är att entreprenören släpper en del av ägandet och inflytandet över sitt bolag. Riskkapital-

bolag är ofta aktiva ägare och ställer krav på tillväxt. Särskilt i mindre bolag kan det initialt upplevas som en belastning då riskkapitalbolag ställer tydliga krav vad gäller rapportering, implementering och uppföljning av affärsplanen.

Forskning visar emellertid på att företag som finansieras med externt riskkapital har en snabbare tillväxt och är snabbare på att lansera nya produkter på marknaden samt har en högre ambitionsnivå och en högre sannolikhet för börsnotering jämfört med företag som inte får denna typ av finansiering.

Vad tittar Inlandsinnovation på när ni beslutar om ni ska investera i ett företag?

Det första vi bedömer är affärsidén och dess kommersiella tillväxtpotential. I andra hand entreprenören, bolagets nuvarande position på marknaden, humankapital och finansiella ställning. Om bolaget redan har flera delägare är det viktigt att det finns en gemensam målbild, både vad gäller verksamheten och framtida exit.

Har du några råd till företag som är intresserade av att ta in riskkapital?

Ta fram en tydlig plan över vad kapitalet ska användas till. Tro inte att riskkapital ersätter bankens funktion, en bra relation med banken är viktig oavsett källan till ditt kapital. Var transparent och ärlig, visa hela sanningen om företagets ställning så att bedömningen redan från början blir rättvis. Var beredd på att en kapitalanskaffningsprocess tar tid, ha tålamod. Var beredd på att alla inte ser på ditt företag med dina ögon.

INLANDSINNOVATIONS INVESTERINGAR

Inlandsinnovations investeringar består dels av direkta investeringar genom ägarkapital i och konverteringsbara lån och liknande instrument (benämns fortsättningsvis lån) till rörelsedrivande bolag och dels av indirekta investeringar i form av ägarkapital i regionala tillväxtbolag s.k. fond-i-fondbolag och tillväxtkassor samt lån och förlagsinsatser.

Sedan verksamhetsstarten 2011 har Inlandsinnovation investerat i 45 företag med totalt 737 miljoner kronor genom andelar, lån och kapital som tillskjutits genom förlagsinsats. Två exits har genomförts.

Vid årets utgång uppgick Inlandsinnovations investeringsportfölj till ett nettoinvesterat kapital på 717 miljoner kronor fördelat i 43 företag.



PORTFÖLJINVESTERINGAR UNDER KVARTAL 4 2014

Inlandsinnovation har under kvartalet investerat 14 miljoner kronor i andelar i och lån i de nya portföljföretagen Digitala Tillväxtkassan i Umeå, JPS Teknik och Sensible Solutions Sweden samt 27 miljoner kronor i de befintliga portföljföretagen EasyFill, Ekoväst Invest, Flooré, Idea2Innovation, Nordic Iron Ore och Örndalen Exploatering.

RÖRELSEDIVANDE BOLAG

JPS Teknik AB är verksam inom skogsindustrin och utvecklar och säljer sågenheter för skördaraggregat, gripsågar och större vedkapar. JPS har kontor och tillverkning i Färila.

Sensible Solutions Sweden AB säljer egenutvecklade yttäckande fuksensorer med larm för engångsbruk. Bolaget har sitt säte i Sundsvall.

TILLVÄXTKASSOR

Digitala Tillväxtkassan i Umeå AB är en lokal tillväxtkassa med digitalt fokus där Inlandsinnovation investerat tillsammans med privata investerare. Genom tillväxtkassans riskkapitalsatsningar kan den medverka till tillväxt i små bolag, nystartade bolag och bolag i tidiga skeden.

SÅGENHETER FRÅN HÄLSINGLAND PÅ VÄRLDSEXPORT

Han är uppvuxen inom skogsbruket och har varit verksam där sedan barnsben. Att det skulle komma att handla om sågenheter i vuxen ålder föll sig ganska naturligt för Peter Sörell som är vd och delägare i JPS Teknik, ett av Inlandsinnovations nyaste portföljtillskott.



Peter Sörell
vd, JPS Teknik

– I vår bransch har det funnits en standard som alla aktörer byggt sina produkter på. För några år sedan kände vi att vi ville ta det här ett steg vidare och startade ett projekt för att förbättra och förändra förutsättningarna. Vi har lyckats halvera varvtalet på sågmotorerna jämfört med den traditionella sågen, men lyckats behålla samma hastighet på sågkedjan. Vi har helt enkelt skapat en bättre produkt som är både effektivare och mer miljövänlig, berättar Peter Sörell.

I och med detta har världen sett något helt nytt och Peter har skyndat sig att söka patent och nu fått två stycken godkända. Han står redo att börja sälja sina produkter i större omfattning och planen är omfattande men realistisk.

– Idag omsätter vi tio miljoner kronor. Om tio år ska vi omsätta över 76 miljoner kronor. Vågen dit ska gå via internationell försäljning, både mot eftermarknaden (direktkunder) och mot tillver-

kare. Den geografiska marknad vi satsar på just nu är Brasilien som har mycket skog och ett stort skogsbruk, berättar Peter.

Redan idag har JPS Teknik kunder i bland annat Finland, Tyskland, Österrike, Schweiz, Frankrike, Holland, England, Danmark och Australien. Peter tvekar inte en sekund på att deras produkt kommer att ta världen med storm, men det gäller att inte ligga på latsidan.

– Det jag är mest nervös över är att konceptet är så bra att vi ska få konkurrenter innan vi hunnit få ut vår produkt över världen. Patenten gör att jag sover lite lugnare om nätterna men det är bråttom att få ut den nya standarden på marknaden. Att den snabbt blir känd och accepterad, säger Peter.

Att Inlandsinnovation gått in med fem miljoner kronor gör att marknadsföringen och försäljningen kan ta fart, men Peter ser också andra fördelar med den nya ägaren.

– Jag tror och hoppas att Inlandsinnovations kontaktnät ska hjälpa oss framåt. Och jag hoppas få hjälp att bygga upp företaget organisationsmässigt. Vi ska snabbt bli ett internationellt företag med egna produkter och patent. Sedan tror jag att namnet Inlandsinnovation skapar trygghet hos våra kunder, vilket gör att JPS Teknik snabbar blir framgångsrikt, avslutar Peter Sörell.




” Vi ska snabbt bli ett internationellt företag med egna produkter och patent.

INLANDSINNOVATIONS INVESTERINGSPORTFÖLJ PER 2014-12-31

Direkta investeringar

Rörelsedrivande bolag	Ort	Första investerings-tidpunkt	Nettoinvestering ägarandelar (MSEK)	Kapitalandel/röstandel (%), ägarandelar ²	Nettoinvestering konverteringsbara lån (MSEK)
Bothnia Invent AB	Haparanda	Okt-12	5,0	30,0	-
Bygga Bo i Pajala AB	Pajala	Feb-14	0,3	30,0	-
CPD Center AB i Konkurs	Kalix	Maj-12	20,0	37,2	0,3
EasyFill AB (publ)	Bräcke	Nov-12	11,3	11,8/8,5	3,5
Electronic Parking AB	Luleå	Sep-14	2,5	14,3	-
Elevenate AB	Åre	Jun-13	4,4	12,2	-
Enycon AB	Lövånger	Jun-13	16,1	22,2	-
Flooré AB	Torpshammar	Nov-12	4,5	25,0	-
Globisen AB	Älvdalen	Jun-13	10,0	25,0	-
Grönklittsgruppen AB (publ) ¹	Orsa	Jun-12	60,1	20,9	-
iCell AB (publ)	Älvdalen	Jun-14	-	-	24,8
Idea2Innovation Sweden AB	Åre	Mar-13	6,0	24,1	-
InCoax Networks Europe AB	Gävle	Sep-14	2,8	13,6	-
JPS Teknik AB	Färila	Dec-14	5,0	26,3	-
Kittelfjäll Utveckling AB	Kittelfjäll	Sep-14	4,0	16,3	-
Limes Audio AB	Umeå	Jun-14	7,0	18,9	-
Loxysoft Group AB	Östersund	Sep-14	25,0	20,0	-
MetaSphere Technology AB	Luleå	Mar-14	-	-	2,7
miwa AB	Lövånger	Aug-14	1,1	18,0	0,7
Nordic Iron Ore AB (publ)	Ludvika	Nov-13	21,4	5,9	10,0
Observit AB	Sundsvall	Feb-14	5,0	20,0	-
Permascand Holding AB ¹	Ljungaverk	Okt-12	16,0	40,0	12,5
Ruta ett DVD AB	Falun	Aug-14	5,0	13,3	-
Sensible Solutions Sweden AB	Sundsvall	Nov-14	4,0	28,5	-
SmartPlanes i Sverige AB	Skellefteå	Jun-14	4,0	29,4/16,1	-
Spaceport Sweden AB	Kiruna	Maj-12	6,0	20,0	-
Spintso International AB	Borlänge	Jan-14	2,5	10,6	-
Sustainable Cards Europe Holding AB	Hede	Dec-12	11,7	35,3	-
Tannak AB	Jokkmokk	Maj-12	7,5	57,5	-
Umlax Invest AB	Lycksele	Sep-14	20,0	27,5/10,0	-
Z-forestab AB ¹	Östersund	Okt-13	20,8	25,0	-
Örmdalen Exploatering AB	Vemdalen	Jan-13	5,4	27,1	-
			314,4		54,5



INLANDSINNOVATIONS INVESTERINGSPORTFÖLJ PER 2014-12-31

Indirekta investeringar

Fond-i-fondbolag	Ort	Första investerings-tidpunkt	Nettoinvestering ägarandelar (MSEK)	Kapitalandel/ röstandel (%), ägarandelar ²	Nettoinvestering konverteringsbara lån (MSEK)
Ekonord Invest AB	Trångsviken	Apr-13	10,9	14,3	-
Ekoväst Invest AB	Arvika	Apr-13	1,3	11,8	-
Flexibla Bostäder Nord AB	Kiruna	Maj-13	15,0	37,5	-
Mittkapital i Jämtland och Västernorrland AB	Östersund	Okt-13	92,5	100,0	-
			119,7		0,0

Tillväxtkassor	Ort	Första investerings-tidpunkt	Nettoinvestering ägarandelar (MSEK)	Kapitalandel/ röstandel (%), ägarandelar ²	Lån (MSEK)
Digitala Tillväxtkassan i Umeå AB	Umeå	Okt-14	4,9	49,0	-
Startkapital i Norr AB	Luleå	Feb-13	5,0	49,0	-
Söderhamns Tillväxtkassa AB	Söderhamn	Feb-14	5,3	49,5	-
Tillväxtkassan i Trångsviken AB	Trångsviken	Dec-12	-	-	0,7
Vindpenningen AB	Hammerdal	Dec-12	-	-	2,1
			15,2		2,8


Övriga portföljföretag	Ort	Första investerings-tidpunkt	Förlagsinsats (MSEK)	Lån (MSEK)
Stiftelsen Norrlandsfonden	Luleå	Jun-12	-	200,0
Kreditgarantiföreningen Norr	Lycksele	Apr-12	10,0	-
			10,0	200,0

Totalt nettoinvesterat per 2014-12-31 (MSEK)

716,6

¹ Inlandsinnovation har även ett indirekt ägande i några portföljbolag. Inlandsinnovations direkta och indirekta kapital- respektive röstandel uppgår till 30,5% i Grönklittsgruppen, 80% i Permascand Holding och 80,7% i Z-forestab

² I de fall kapitalandel och röstandel avviker anges respektive andelsprocent. I de fall kapitalandel och röstandel överensstämmer anges andelsprocenten en gång.



INLANDS- INNOVA- TION ÄR AKTIV I NORRA SVERIGE

Inlandsinnovations geografiska verksamhetsområde är norra Sverige som omfattar Norrbottens, Västerbottens, Jämtlands, Västernorrlands, Gävleborgs, Dalarnas och Värmlands län.

RISKKAPITALBOLAG: Vi investerar i tillväxtföretag inom alla branscher i norra Sverige

2 MILJARDER: Vi är en kapitalstark och affärsmässig partner.

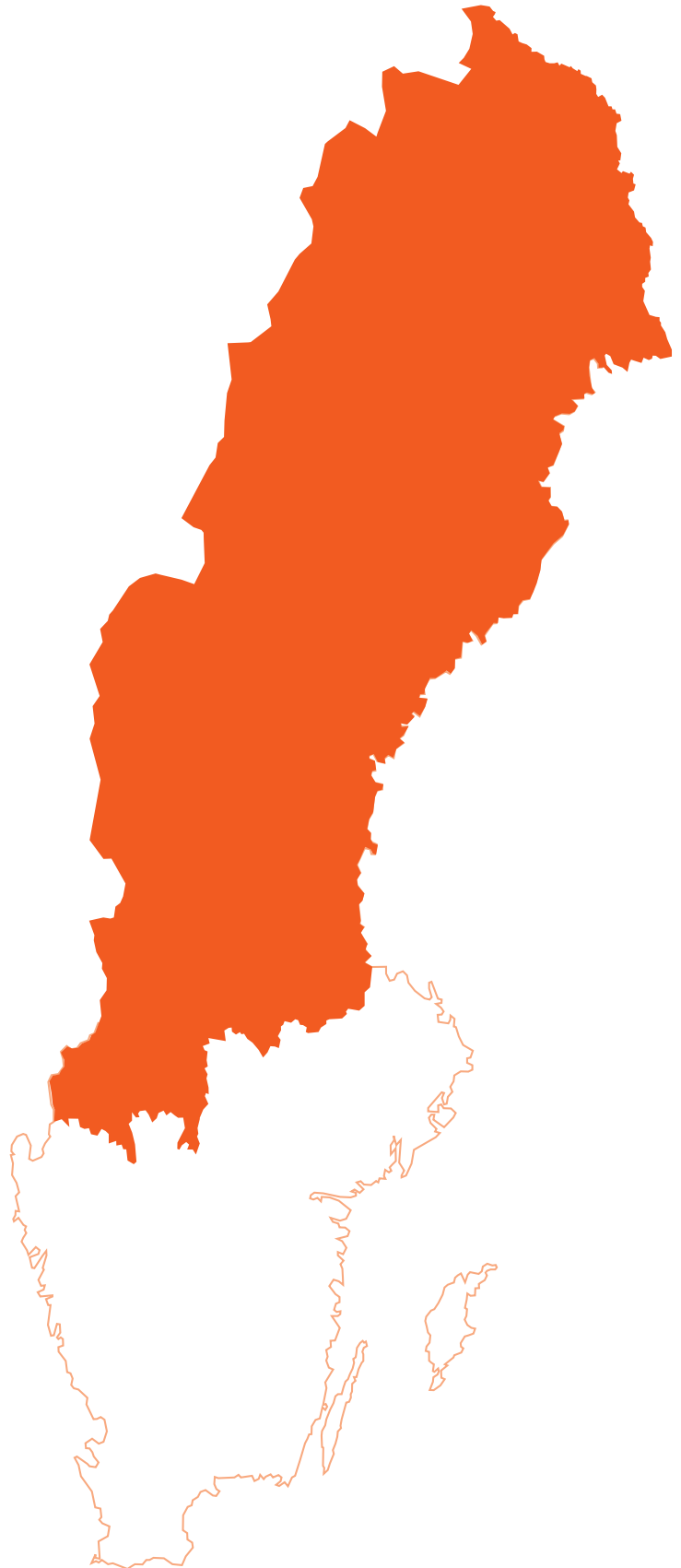
TIDIGA SKEDEN: Vi är beredda att ta risker och investerar gärna i unga bolag som har kraft och ambition att växa. Företaget ska vara igång, ha produktion och kunder.

FRÅN SÄFFLE TILL KIRUNA: Vi investerar i företag inom alla branscher i Sveriges sju nordligaste län.


40-TAL BOLAG: Idag har vi ett 40-tal bolag i vår portfölj i vitt skilda branscher.

ENGAGEMANG: Som partner är vi aktiva och förutom kapital hjälper vi dig att bygga ditt företag, vi kan erbjuda engagemang, kompetens och nätverk.

STATLIGT ÄGDA: Vi är ett riskkapitalbolag helägt av svenska staten.



BOLAGETS UPPDRAG



Läs mer om inlandsinnovation på www.inlandsinnovation.se

Inlandsinnovation är ett riskkapitalbolag som ägs av svenska staten. Bolaget bildades i december 2010 efter ett riksdagsbeslut och fick ett kapitaltillskott på två miljarder kronor. På marknadsmissiga villkor ska bolaget direkt och indirekt investera i företag och innovationsprojekt i norra Sverige. Detta utifrån regionens möjligheter och förutsättningar med syftet att främja företagande och utveckling. Det innebär bland annat att Inlandsinnovation ska samarbeta med befintliga offentliga och privata aktörer så att bolaget snabbt och effektivt kan fatta investerings- och finansieringsbeslut för att nå ut till olika kategorier av kunder. Inlandsinnovations investeringar kan ske i alla branscher. Inlandsinnovation inledde sin verksamhet under sista kvartalet 2011.

HÄNDELSER 2014

HÄNDELSER UNDER FJÄRDE KVARTALET 2014

Den 1 oktober tillträdde Peter Gullander som ny verkställande direktör och Håkan Berg lämnade sitt uppdrag som verkställande direktör.

Under kvartalet har investeringar i ägarkapital om 14 miljoner kronor skett i de nya portföljföretagen Digitala Tillväxtkassan i Umeå, JPS Teknik och Sensible Solutions Sweden. Dessutom har följdinvesteringar i ägarkapital och lån med rätt att konvertera om 27 miljoner kronor skett till EasyFill, Ekoväst Invest, Flooré, Idea2Innovation, Nordic Iron Ore och Örndalen Exploatering.

HÄNDELSER UNDER ÅRET 2014

På årsstämman i april avgick styrelseordföranden Leif Zetterberg och styrelseledamöterna Maria Hallman, Gunilla Nordlöf och

Robert Taflin. Till ny styrelseordförande valdes Wilhelm Geijer och till ny styrelseledamot Siv Svensson.

Den 30 juni 2014 hölls en extra bolagsstämma varvid beslut om extra utdelning till ägaren om 100 miljoner kronor togs. Vid stämman valdes Anita Johansson till ny styrelseledamot och under juni avgick Yvonne Lövbrand ur styrelsen.

Peter Gullander tillträdde den 1 oktober som ny verkställande direktör och Håkan Berg lämnade sitt uppdrag som verkställande direktör.

Tre medarbetare har anställts under året och en har slutat. Bolaget har sju anställda vid årets utgång.

Inlandsinnovation har under året genomfört portföljinvesteringar om 162 miljoner kronor i 29 portföljföretag och en exit har genomförts.

VÄSENTLIGA HÄNDELSER EFTER RAPPORTPERIODEN

Följdinvesteringar genom andelar har skett i EasyFill med 1 miljoner kronor och genom konvertibelt lån till InCoax Networks med 2 miljoner kronor.

Inga andra händelser av väsentlig betydelse har inträffat efter rapportperioden fram till rapportens avgivande.

EKONOMISK UTVECKLING OCH ÖVRIGA UPPLYSNINGAR

Ekonomisk utveckling under oktober - december 2014

RESULTAT

Resultat efter beräknad skatt för fjärde kvartalet uppgick till -29 (-37) miljoner kronor. Orealiserade övervärden har inte påverkat kvartalets resultat och uppgick för kortfristiga kapitalplaceringar till 61 (61) miljoner kronor och för långfristiga kapitalplaceringar till 9 (9) miljoner kronor. Resultatet har huvudsakligen påverkats av resultat från investeringsverksamheten och finansnettot från kapitalplaceringar samt avsättning till periodiseringsfond.

KASSAFLÖDE

Kassaflödet uppgick under kvartalet till -36 (-121) miljoner kronor, varav -39 (-136) miljoner kronor har investerats i andelar i och nettoutlåning till portfölj företag. Bolagets likvida medel och kortfristiga placeringar i fonder uppgick till 1 296 (1 424) miljoner kronor vid kvartalets slut.

EGET KAPITAL

Den 31 december 2014 uppgick Inlandsinnovations eget kapital till 1 918 (2 030) miljoner kronor, varav kvartalets resultat utgjorde -29 (-37) miljoner kronor. Bolagets obeskattade reserver uppgick till 35 (24) miljoner kronor.

Ekonomisk utveckling under januari-december 2014

RESULTAT

Resultat efter beräknad skatt för året uppgick till -12 (10) miljoner kronor. Orealiserade övervärden har inte påverkat årets resultat och uppgick för kortfristiga kapitalplaceringar till 61 (61) miljoner kronor och för långfristiga kapitalplaceringar till 9 (9) miljoner kronor. Resultatet har huvudsakligen påverkats av utdelning från, avyttring av och nedskrivning av andelar i portfölj företag, kostnader för personal och finansnettot från kapitalplaceringar samt avsättning till periodiseringsfond.

KASSAFLÖDE

Kassaflödet under året uppgick till -134 (-200) miljoner kronor, varav -153 (-273) miljoner kronor har investerats i andelar i och nettoutlåning till portfölj företag. Bolagets likvida medel och kortfristiga placeringar i fonder uppgick till 1 296 (1 424) miljoner kronor vid årets slut.

EGET KAPITAL

Den 31 december 2014 uppgick Inlandsinnovations eget kapital till 1 918 (2 030) miljoner kronor, varav årets resultat utgjorde -12 (10) miljoner kronor. En extra utdelning på -100 miljoner kronor har påverkat det egna kapitalet under året. Bolagets obeskattade reserver uppgick till 35 (24) miljoner kronor.

För ytterligare information, se resultat- och balansräkning, kassaflödesanalys samt förändring av eget kapital.

Risker och osäkerhetsfaktorer

För en beskrivning av väsentliga risk- och osäkerhetsfaktorer för Inlandsinnovation hänvisas till årsredovisningen för 2013, sidan 21-22. Utöver vad som framgår av denna rapport har inga andra väsentliga förändringar skett sedan årsredovisningens avgivande.

Transaktioner med närstående

Inga transaktioner mellan Inlandsinnovation och närstående som väsentligen påverkat företagets ställning och resultat har ägt rum.

Redovisningsprinciper

Denna delårsrapport har upprättats i enlighet med årsredovisningslagen, Bokföringsnämndens allmänna råd BFNAR 2007:1 om frivillig delårsrapportering i icke-noterade företag och Bokföringsnämndens allmänna råd BFNAR 2012:1 Årsredovisning och Koncernredovisning ("K3") samt riktlinjer för extern rapportering för företag med statligt ägande. För ytterligare information, se tilläggsupplysningar.

Årsstämma och kommande rapporttillfällen

ÅRSSTÄMMA

Ordinarie årsstämma kommer att hållas i Östersund den 28 april 2015.

FÖRSLAG TILL ÅRSSTÄMMAN

Styrelsen kommer att föreslå årsstämman att balanserade vinstmedel på 1 780 miljoner kronor och årets resultat på -12 miljoner kronor, sammanlagt 1 768 miljoner kronor, balanseras i ny räkning.

ÅRSREDOVISNING

Årsredovisningen för år 2014 publiceras sista veckan i mars 2015 och kommer att finnas tillgänglig på www.inlandsinnovation.se.

RESULTATRÄKNING

RESULTATRÄKNING, TKR

	Not	Kvartal 4 2014	Kvartal 4 2013	Helår 2014	Helår 2013
	1				
<i>Investeringsverksamheten</i>					
Ränteintäkter investeringsverksamheten		2 387	852	5 762	2 825
Utdelning från portföljbolag		-	-	8 041	5 599
Resultat från andelar i och lån till portföljbolag		-	600	-5 250	600
Nedskrivning andelar och lån i investeringsverksamheten, förändring		-28 139	-17 350	-39 705	-17 350
<i>Resultat från investeringsverksamheten</i>		<i>-25 752</i>	<i>-15 898</i>	<i>-31 152</i>	<i>-8 326</i>
Övriga rörelseintäkter		1 758	952	2 478	1 476
<i>Rörelsens kostnader</i>					
Övriga externa kostnader		-3 155	-7 831	-15 646	-23 462
Personalkostnader		-3 093	-11 231	-9 632	-20 561
Avskrivningar av materiella anläggningstillgångar		-6	-48	-52	-203
Övriga rörelsekostnader		-2	-15	-88	-15
<i>Summa rörelsens kostnader</i>		<i>-6 256</i>	<i>-19 125</i>	<i>-25 418</i>	<i>-44 241</i>
Rörelseresultat		-30 250	-34 071	-54 092	-51 091
<i>Resultat från finansiella poster</i>					
Resultat från övriga värdepapper och fordringar		-	-	5 000	5 000
Övriga ränteintäkter och andra liknande resultatposter		11 800	12 291	55 694	83 113
Räntekostnader och andra liknande resultatposter		-	-1	-26	-28
<i>Summa resultat från finansiella poster</i>		<i>11 800</i>	<i>12 290</i>	<i>60 668</i>	<i>88 085</i>
Resultat efter finansiella poster		-18 450	-21 781	6 576	36 994
<i>Bokslutsdispositioner</i>					
Avsättning till periodiseringsfond		-10 900	-14 400	-10 900	-14 400
Förändring av avskrivningar utöver plan		-	156	-	156
<i>Summa bokslutsdispositioner</i>		<i>-10 900</i>	<i>-14 244</i>	<i>-10 900</i>	<i>-14 244</i>
Resultat före skatt		-29 350	-36 025	-4 324	22 750
Skatt på periodens resultat		253	-887	-7 242	-13 148
Periodens resultat		-29 097	-36 912	-11 566	9 602

¹ Se not 1 på sidan 15.

² Beräknad skatt på resultat för kvartal 4 2014 uppgår till 253 (-887) tusen kronor, varav skatt på periodens förändring av nedskrivning av kortfristiga placeringar uppgår till 28 (-889) tusen kronor. Skatt på resultat för helåret januari-december 2014 uppgår till -7 242 (-13 148) tusen kronor, varav skatt på periodens nedskrivning av kortfristiga placeringar uppgår till 1 032 (-1 129) tusen kronor.

BALANSRÄKNING

BALANSRÄKNING, TKR

	Not	2014-12-31	2013-12-31
TILLGÅNGAR	1		
Anläggningstillgångar			
<i>Materiella anläggningstillgångar</i>			
Inventarier		56	196
<i>Summa materiella anläggningstillgångar</i>		56	196
<i>Finansiella anläggningstillgångar</i>			
Andelar i portföljbolag		395 125	303 906
Andra långfristiga värdepappersinnehav, portföljinvestering		10 000	10 000
Andra långfristiga fordringar, portföljinvestering		247 913	226 150
Långfristiga kapitalplaceringar värdepapper ²		100 000	100 000
Värde av kapitalförsäkringar		1 748	897
Andra långfristiga fordringar		2 728	-
<i>Summa finansiella anläggningstillgångar</i>		757 514	640 953
Summa anläggningstillgångar		757 570	641 149
Omsättningstillgångar			
<i>Kortfristiga fordringar</i>			
Kundfordringar		647	837
Andra kortfristiga fordringar, portföljinvestering		6 485	8 445
Övriga fordringar		438	1 284
Förutbetalda kostnader och upplupna intäkter		3 723	3 523
<i>Summa kortfristiga fordringar</i>		11 293	14 089
<i>Kortfristiga placeringar³</i>			
Övriga kortfristiga placeringar		1 280 788	1 394 573
<i>Summa kortfristiga placeringar</i>		1 280 788	1 394 573
Kassa och bank		15 327	29 004
Summa omsättningstillgångar		1 307 408	1 437 666
SUMMA TILLGÅNGAR		2 064 978	2 078 815

² Marknadsvärdet på långfristiga kapitalplaceringar uppgår per den 31 december 2014 till 108 513 tusen kronor.

³ Marknadsvärdet på kortfristiga placeringar uppgår per den 31 december 2014 till 1 342 711 tusen kronor.

BALANSRÄKNING

BALANSRÄKNING forts. TKR

	Not	2014-12-31	2013-12-31
EGET KAPITAL OCH SKULDER	1		
Eget kapital			
<i>Bundet eget kapital</i>			
Aktiekapital		150 000	150 000
<i>Summa bundet eget kapital</i>		150 000	150 000
<i>Fritt eget kapital</i>			
Balanserat resultat		1 779 636	1 870 034
Periodens resultat		-11 566	9 602
<i>Summa fritt eget kapital</i>		1 768 070	1 879 636
Summa eget kapital		1 918 070	2 029 636
Obeskattade reserver			
Periodiseringsfond tax 2012		6 960	6 960
Periodiseringsfond tax 2013		2 700	2 700
Periodiseringsfond tax 2014		14 400	14 400
Periodiseringsfond tax 2015		10 900	-
Summa obeskattade reserver		34 960	24 060
Avsättningar			
Pensioner och andra liknande förpliktelser		2 172	1 115
Övriga avsättningar, löneförpliktelser		2 416	7 624
Summa avsättningar		4 588	8 739
Långfristiga skulder			
Övriga skulder		63	27
Summa långfristiga skulder		63	27
Kortfristiga skulder			
Leverantörsskulder		1 642	3 798
Aktuell skatteskuld		2 216	8 179
Övriga skulder		101 035	1 743
Upplupna kostnader och förutbetalda intäkter		2 404	2 633
Summa kortfristiga skulder		107 297	16 353
SUMMA EGET KAPITAL OCH SKULDER		2 064 978	2 078 815
Ställda säkerheter		1 748	1 407
Ansvarsförbindelser		Inga	Inga

KASSAFLÖDESANALYS OCH FÖRÄNDRING AV EGET KAPITAL

KASSAFLÖDESANALYS, TKR

	Kvartal 4 2014	Kvartal 4 2013	Helår 2014	Helår 2013
Den löpande verksamheten				
Rörelseresultat	-30 250	-34 071	-54 092	-51 091
Justering för poster som inte ingår i kassaflödet	22 274	25 255	29 267	25 410
Erhållen ränta m.m. banktillgodohavanden	32	164	310	1 419
Erhållen ränta m.m. kort- och långfristiga kapitalplaceringar	11 597	17 517	54 132	93 539
Erlagd ränta och liknande resultatposter	0	-1	-26	-28
Erlagd skatt	-1 356	-638	-13 134	-4 541
<i>Kassaflöde från den löpande verksamheten före förändring av rörelsekapital</i>	<i>2 298</i>	<i>8 226</i>	<i>16 457</i>	<i>64 708</i>
<i>Kassaflöde från förändringar av rörelsekapital</i>				
Minskning(+)/ökning(-) av kundfordringar	46	-209	190	492
Minskning(+)/ökning(-) av övriga fordringar	972	-1 544	645	-141
Minskning(-)/ökning(+) av leverantörsskulder	345	1 302	-2 156	-528
Minskning(-)/ökning(+) av övriga kortfristiga rörelseskulder	-81	937	-1 007	1 891
<i>Förändring av rörelsekapital</i>	<i>1 282</i>	<i>486</i>	<i>-2 328</i>	<i>1 714</i>
Kassaflöde från den löpande verksamheten	3 580	8 712	14 129	66 422
Investeringsverksamheten				
Investering i andelar i portföljbolag	-35 984	-117 140	-130 900	-248 903
Försäljning andelar i portföljbolag, investerat värde	-	6 000	5 000	6 000
Investering i andra långfristiga värdepapper, portföljinvestering	-	-5 000	-	-5 000
Investering i andra långfristiga fordringar, portföljinvestering	-3 565	-14 046	-31 824	-21 180
Amortering, andra långfristiga fordringar, portföljinvestering	250	-	9 845	2 535
Försäljning materiella anläggningstillgångar	-	108	-	108
Kassaflöde från investeringsverksamhet	-39 299	-130 078	-147 879	-266 440
Finansieringsverksamheten				
Långfristiga skulder, ny upplåning	-	-	36	7
Kassaflöde från finansieringsverksamheten	0	0	36	7
Förändring av likvida medel	-35 719	-121 366	-133 714	-200 011
Likvida medel vid periodens början	1 331 664	1 550 333	1 423 577	1 630 433
Justering för värdeförändring i kortfristiga placeringar	170	-5 390	6 252	-6 845
Likvida medel vid periodens slut	1 296 115	1 423 577	1 296 115	1 423 577

FÖRÄNDRING AV EGET KAPITAL, TKR

	Aktiekapital	Fritt eget kapital	Summa eget kapital
Eget kapital 2013-12-31	150 000	1 879 636	2 029 636
Extra utdelning vid extra bolagsstämma 2014-06-30	-	-100 000	-100 000
Periodens resultat	-	-11 566	-11 566
Eget kapital 2014-12-31	150 000	1 768 070	1 918 070

TILLÄGGSUPPLYSNINGAR

Belopp anges i tusen kronor (tkr) om inget annat anges. Siffror inom parentes avser motsvarande period föregående år.

DEFINITIONER

Justerat eget kapital = eget kapital plus 78% av obeskattade reserver.

Soliditet = eget kapital och obeskattade reserver (med avdrag för uppskjuten skatt) i förhållande till balansomslutningen.

Upplupet anskaffningsvärde avser det belopp till vilket tillgången eller skulden initialt redovisades med avdrag för amorteringar, tillägg eller avdrag för ackumulerad periodisering enligt effektivräntemetoden av den initiala skillnaden mellan erhållet/betalat belopp och belopp att betala/erhålla på förfallodagen samt med avdrag för nedskrivningar.

Effektivräntan är den ränta som vid en diskontering av samtliga framtida förväntade kassaflöden över den förväntade löptiden resulterar i det initialt redovisade värdet för den finansiella tillgången eller den finansiella skulden.

NOT 1 REDOVISNINGS- OCH VÄRDERINGSPRINCIPER

Denna bokslutskommuniké har upprättats i enlighet med årsredovisningslagen, Bokföringsnämndens allmänna råd BFNAR 2007:1 om frivillig delårsrapportering i icke-noterade företag och Bokföringsnämndens allmänna råd BFNAR 2012:1 Årsredovisning och Koncernredovisning ("K3") samt riktlinjer för extern rapportering för företag med statligt ägande. Det är bolagets fjärde finansiella rapport upprättad enligt BFNAR 2012:1. Tidigare använde bolaget årsredovisningslagen, Bokföringsnämndens allmänna råd samt riktlinjer för externrapportering för företag med statligt ägande för sin rapportering.

Övergången till K3

Vid övergången till K3 har bestämmelserna i kapitel 35 (*Första gången detta allmänna råd tillämpas*) tillämpats. Inlandsinnovation har, med stöd av 3 kap. 5 § fjärde stycket årsredovisningslagen (1995:1554), valt att inte räkna om jämförelsesiffrorna för 2013 och övergångsdatum för K3 har fastställts till 1 januari 2014.

Övergången till K3 har inte inneburit några effekter på Inlandsinnovations finansiella rapporter.

Tillgångar, avsättningar och skulder har värderats till anskaffningsvärden om inget annat anges nedan.

Intäktsredovisning

Inkomsten redovisas till det verkliga värdet av vad som erhållits eller kommer att erhållas. Bolaget redovisar därför inkomst till nominellt värde (fakturabelopp) om ersättningen erhålls i likvida medel direkt vid leverans. Avdrag görs för lämnade rabatter.

Inkomstskatter och upplupna skatter

Redovisning av inkomstskatt inkluderar skatt som ska betalas avseende aktuellt år. Skatteskulder värderas till vad som enligt bolagets bedömning ska erläggas till Skatteverket. Uppskjuten skatt har beräknats med 22%.

Bokslutsdispositioner och obeskattade reserver

Bokslutsdispositioner och obeskattade reserver inkluderar uppskjuten skatt.

Materiella anläggningstillgångar

Materiella anläggningstillgångar redovisas till anskaffningsvärde med avdrag för ackumulerad värdeminskning och eventuella nedskrivningar. Tillgångarna skrivs av linjärt över tillgångarnas nyttjandeperiod. När en materiell anläggningstillgångs avskrivningsbara belopp fastställs, beaktas tillgångens restvärde. Följande avskrivningstider tillämpas: Inventarier 3-5 år.

Finansiella instrument

En finansiell tillgång eller finansiell skuld redovisas i balansräkningen när bolaget blir part till instrumentets avtalsenliga villkor. En finansiell tillgång bokas bort från balansräkningen när den avtalsenliga rätten till kassaflödet från tillgången upphör, regleras eller när bolaget förlorar kontrollen över den. En finansiell skuld, eller del av finansiell skuld, bokas bort från balansräkningen när den avtalade förpliktelsen fullgörs eller på annat sätt upphör.

Finansiella instrument redovisas med utgångspunkt i anskaffningsvärdet.

Andelar i dotterbolag, andelar intressebolag och övriga långfristiga andelar i företag redovisas med utgångspunkt i anskaffningsvärdet. Övriga långfristiga finansiella tillgångar och finansiella skulder redovisas till upplupet anskaffningsvärde. Nedskrivning sker då stadigvarande värdenedgång bedöms föreligga.

Omsättningstillgångar och kortfristiga skulder som är finansiella tillgångar och skulder redovisas till anskaffningsvärde. I samband med bokslut värderas kortfristiga finansiella instrument enligt lägsta värdets princip.

Fordringar och skulder i utländsk valuta

Terminskontrakt avseende kurssäkring av framtida in- och utbetalningar i utländsk valuta värderas ej på balansdagen. Skillnaden mellan de uppnådda terminskurserna och den avistakurs som råder då respektive valutaaffär förfaller, redovisas i rörelseresultatet och hänförs till det kostnads- eller intäktslag terminsaffären är avsedd att täcka. Bolaget omvärderar inte en säkrad tillgång eller skuld om värdeförändringen motsvaras av en motsatt värdeförändring på säkringsinstrumentet.

Andelar i intresse- och dotterföretag respektive fordran på intresseföretag

Balansposten andelar i portföljbolag innefattar även andelar i bolag där Inlandsinnovation äger andelar och/eller röster på mellan tjugo och hundra procent, så kallade intresse- och dotterföretag. Andra långfristiga fordringar, portföljinvestering, respektive andra kortfristiga fordringar, portföljinvestering, innefattar även fordran på intresseföretag.

Värde av kapitalförsäkringar och avsättning för övriga pensionsförpliktelser

Värde av kapitalförsäkringar och avsättning för övriga pensionsförpliktelser har tagits upp i balansräkningen per den sista december 2014. Per den sista december 2013 uppgick motsvarande värde av kapitalförsäkringar till 1 407 tusen kronor och avsättningar för pensioner och andra liknande förpliktelser till 1 748 tusen kronor.

Ställda säkerheter

Ställda säkerheter avser kapitalförsäkring.

Koncernredovisning

Koncernredovisning upprättas inte i enlighet med årsredovisningslagen 7 kapitel 3 §.

Kassaflödesanalys

Kassaflödesanalysen upprättas enligt indirekt metod.

Östersund den 12 februari 2015

Peter Gullander
Verkställande direktör

Till styrelsen i Inlandsinnovation AB med organisationsnummer 556819-2263

Revisors granskningsrapport

INLEDNING

Vi har utfört en översiktlig granskning av bokslutskommuniké för Inlandsinnovation AB, org.nr. 556819-2263, för år 2014. Det är styrelsen och verkställande direktören som har ansvaret för att upprätta och presentera denna bokslutskommuniké i enlighet med årsredovisningslagen och BFNAR 2007:1. Vårt ansvar är att uttala en slutsats om denna bokslutskommuniké grundad på vår översiktliga granskning.

DEN ÖVERSIKTLIGA GRANSKNINGENS INRIKTNING OCH OMFATTNING

Vi har utfört vår översiktliga granskning i enlighet med International Standard on Review Engagements ISRE 2410 Översiktlig granskning av finansiell delårsinformation utförd av företagets valda revisor. En översiktlig granskning består av att göra förfrågningar, i första hand till personer som är ansvariga för finansiella frågor och redovisningsfrågor, att utföra analytisk granskning och att vidta andra översiktliga granskningsåtgärder. En översiktlig granskning har en annan inriktning och en betydligt mindre omfattning jämfört med den inriktning och omfattning som en revision enligt ISA och god revisionssed i övrigt har. De granskningsåtgärder som vidtas vid en översiktlig granskning gör det inte möjligt för oss att skaffa oss en sådan säkerhet att vi blir medvetna om alla viktiga omständigheter som skulle kunna ha blivit identifierade om en revision utförts. Den uttalade slutsatsen grundad på en översiktlig granskning har därför inte den säkerhet som en uttalad slutsats grundad på en revision har.

SLUTSATS

Grundat på vår översiktliga granskning har det inte kommit fram några omständigheter som ger oss anledning att anse att den bifogade bokslutskommunikén inte, i allt väsentligt, är upprättad i enlighet med årsredovisningslagen och BFNAR 2007:1.

Östersund den 12 februari 2015
Deloitte AB

Lars Helgesson
Auktoriserad revisor

KOMMANDE RAPPORTTILLFÄLLEN

<i>Tidpunkter för kommande rapporttillfällen</i>	<i>Datum</i>
Årsredovisning och hållbarhetsredovisning 2014	2015-03-31
Årsstämma, Östersund	2015-04-28
Delårsrapport januari-mars 2015	2015-04-28
Delårsrapport januari-juni 2015	2015-07-17
Delårsrapport januari-september 2015	2015-10-22

KONTAKTPERSONER

Eventuella frågor rörande denna rapport besvaras av vd Peter Gullander eller ekonomichef Barbro Ederwall, telefon 0771-15 01 80.



BOKSLUTSKOMMUNIKÉ 2014
WWW.INLANDSINNOVATION.SE